

2022년도 상반기

## 솔(SOL) 한양대학교 학생증 체크카드 신청 프로세스

1. FAQ
2. 사전준비사항
3. 학생증 체크카드 신청절차



# 1. 선배들이 제일 궁금했던 FAQ

## Q1. 신분증이 여권인데 SOL 어플에서 신규 가능한가요?

A. 주민등록증이나 운전면허증이 아닌 신분증은 은행으로 방문하여 진행하셔야 합니다.

## Q2. 기존계좌가 있는데 사용해도 되나요?

A. 사용할 수 있습니다. 학생증 체크카드만 신청하시면 됩니다. 단, 기존 보유계좌가 「한도제한계좌1」이면 학생증 발급 이후 신분증과 체크카드 지참하여 신한은행 한양대학교지점으로 방문하시면 다른 학생들과 같이 「한도제한계좌2」로 변경해 드립니다

## Q3. 체크카드는 꼭 만들어야 하나요?

A. 네, 한양대학교는 신한은행과 협약되어 학생증 체크카드로 발급이 됩니다.

## Q4. 학생증 카드는 언제 받나요?

A. 3월 중 1, 2, 3차에 걸쳐 학교 각 과에서 배부됩니다.

## Q5. 교통카드 사용되나요?

A. T머니 카드 기반으로 충전하여 선불교통카드로 사용 가능합니다.

## Q5. 교통기능 뺄 수 있나요? 후불교통카드 가능한가요?

A. T머니는 학생증카드 자체 기능으로 뺄 수 없고, 후불교통카드가 필요하시면 추후 다른 종류의 체크카드를 추가발급 해주세요.

## Q6. 사진 변경 가능한가요?

A. 4월부터 학생처에 방문하여 사진변경 발급 가능합니다.  
사진이 변경된 카드 자재와 신분증 지참하여 은행 방문 후 다시 체크카드로 사용할 수 있습니다.

## Q7. 학생증 디자인이 맘에 들지 않아요!

A. 한양대학교 학생과 함께 만드는 새로운 디자인의 학생증이 하반기에 출시될 예정입니다 Coming Soon~~!!

## 2. 사전준비사항

“

빠른 신청을 위해 **신한SOL 다운로드**, **본인 신분증**을 준비해주세요!!

”

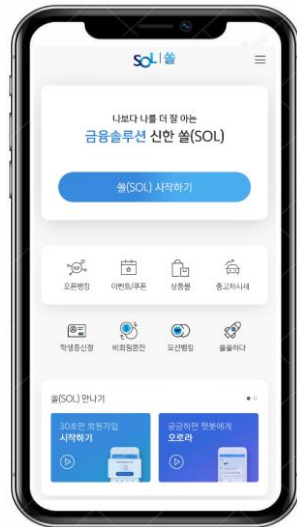
### 1. 신한 SOL 다운로드

설치용 QR코드



또는

앱스토어에서  
SOL 검색 > 다운로드



### 2. 주민등록증 또는 운전면허증




- ① 신분증이 **여권, 임시 주민등록증** 이거나,
- ② **신한은행과 협약된 학생증 체크카드**가 이미 있는 경우(편입 또는 재입학등)

☞ 위 경우에 하나라도 해당되는 경우 신한은행 한양대학교지점 방문해주세요!

## 2-1. 회원가입 <신한 SOL 앱부터 설치 !!>

※ 신한 SOL 설치되어 있는 경우는 다음 페이지로!

### ① 신한SOL 설치



### ② SOL 시작하기



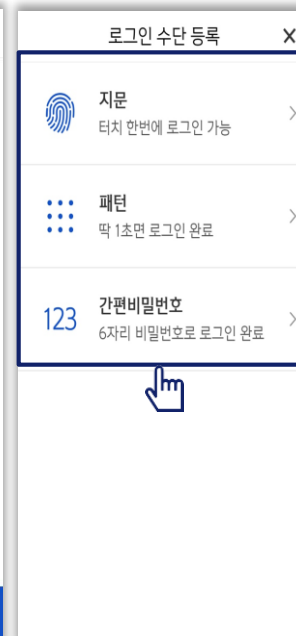
### ③ 휴대폰본인인증



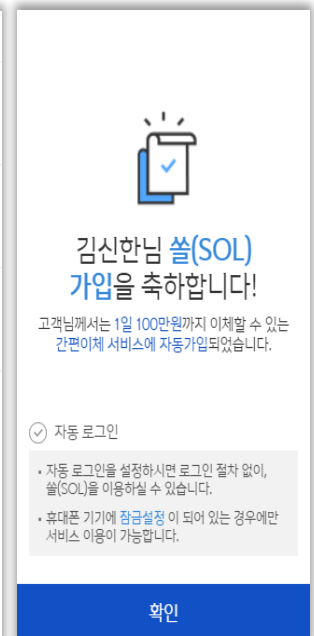
### ④ 약관동의



### ⑤ 로그인 방식 등록



### ⑥ 회원가입완료



2-2. 입출금통장&카드 신규 Check



계좌가 없는 경우

통장, 카드 동시 개설

계좌가 있는 경우

체크카드만 신청

★ 보유계좌가 한도제한 계좌인 경우  
통장 개설이 불가능합니다.

## 2-3. 입출금통장&카드 신규 Check

※ 「체크카드만 신청」하신 분들은 아래 절차 생략하고 다음페이지로!

① 통장 상품 안내

이체수수료 무제한 면제되는 통장!

스마트한 입출금통장

해택 하나! 해택 둘! 해택 셋!

모바일 이체수수료 무제한 면제

신한은행 자동이체 수수료 면제

전환하기 가입하기

개인사업자 전용 입출금 계좌

② 비대면실명인증 안내

입출금계좌신규 업무는 비대면 실명확인 인증이 필요합니다

STEP 01 신분증확인 주민등록증, 운전면허증

STEP 02 본인확인 본인명의 계좌인증, 안면인증 또는 영상통화

서비스 이용 시간 : 00:30 ~ 23:30

단, 영상통화인증 및 신분증 진위여부 시스템 장애 시 이용 시간은 다음과 같이 제한됩니다.

평 일 : 00:10 ~ 23:50  
토요일 : 00:13 ~ 23:54  
공휴일 : 00:20 ~ 23:40

확인

③ 신분증 촬영

주민등록증  
하하니  
850101-2079518  
서울특별시 강동구 성내동  
562번지 15호  
2008. 5. 24  
서울특별시 강동구청장

비대면 실명 인증

안면인증과 신한은행이 타 은행으로 1원을 보내는 인증방식 또는 상담원과 영상통화를 통해 본인확인이 가능합니다.

본인확인 수단을 선택하세요.

안면인증 >

다른 은행 계좌인증 >

영상통화 인증 >

• 영상통화 시 데이터 요금이 발생할 수 있습니다.  
• 중방을 위해 영상통화 내용은 보관됩니다.  
• iOS를 사용하는 고객님은 영상상당인증 중 전환버튼을 누르면 상담이 종료될 수 있습니다.

계좌가 없는 경우

- 아래 중 선택
- ① 안면인증
  - ② 다른은행 계좌인증
  - ③ 영상통화

비대면 실명 인증

• 비밀번호 5회이상 오류된 계좌가 아닌 다른 정상계좌번호와 비밀번호를 입력해주세요

신한은행 계좌정보를 입력해주세요.

예금주 사송시

계좌번호 계좌 선택

계좌 비밀번호 4자리 숫자 입력

신한은행 계좌정보를 잊으셨나요?  
다른 방식으로 인증 >

취소 확인

계좌가 있는 경우

기존 보유 계좌  
정보로 인증

## 2-4. 입출금통장&카드 신규

### ① 약관동의

입출금통장

스편한 입출금통장

약관 및 동의서

1 2 3

☒ 전체 동의

- ☒ [필수] 예금거래기본 약관
- ☒ [필수] 입출금이 자유로운 예금 약관
- ☒ [필수] 스펀한 입출금통장 약관
- ☒ [필수] 스펀한 입출금통장 설명서
- ☒ [필수] 차명거래금지 설명확인서
- ☒ [필수] 접근매체 영도 및 매매 금지 설명 확인서
- ☒ [필수] 금융거래 목적 확인서
- ☒ [필수] 본인확인서 (개인/개인사업자용)
- ☒ [필수] 가상통화 관련 대고객 안내문
- ☒ [필수] 예금자보호법설명확인

본인은 상품 및 약관에 대해 충분히 이해하고 동의하였으  
며, 신한은행으로부터 예금자보호 여부 및 보호한도(원금  
과 소정의 이자를 합하여 1인당 5천만원)에 대하여 설명  
듣고 이해 하였음을 확인합니다.

### ② 학적정보 입력

학생증 체크카드

기본정보 입력

1 3 6

학번(학생번호)을 잘못 입력할 경우 학생증 발급이 불가  
하므로 정확히 입력해 주세요.

성명 김신한

생년월일 000401

휴대폰번호

통신사 010-000-0000

학교 검색하여 입력

학과명 30자 이내 입력

※ 학과명을 잘못 기재할 경우 발급이 제한될 수 있으니 정확  
히 입력해 주세요.

학번(학생번호) 4자리 ~ 14자리 이내 입력

이전 다음

### ③ 기타정보 입력

학생증 체크카드

체크카드 정보입력

1 4 6

계좌 정보

결제계좌

신한 주거래 우대통장(S-lite)

110-2

결제계좌 비밀번호

\*\*\*\*

체크카드 정보

영문명

자택 전화번호 - 제외하고 알

자택주소

[03736] 서울 서대문구 충정로 59

이메일

### ④ 신청 완료

학생증 체크카드 신청이  
완료되었습니다.

고객명	김신한
생년월일	2000.04.01
학교명	신한스대학교
학과명	경영학과
학번(학생번호)	2019100113
계좌번호	110-000-000000

- 신청한 날부터 발급까지 2주 정도 소요됩니다.
- 학교에 따라 배포일정과 수령방법이 다를 수 있습니다.
- 발급완료 문자수신 후 학교에서 안내하는 장소에서 수령해  
주세요.
- 신한카드 발급, 재발급 문의 1544-7000

확인

**학번, 학과명 불일치시 카드 발급불가!!!**  
**(※학번은 2022로 시작되는 10자리!!! 반드시 확인할 것)**